

# URUGUAY

## ÜLKE PROFİLİ



**T.C.**  
**Ticaret Bakanlığı**  
**Uluslararası Anlaşmalar ve Avrupa Birliği**  
**Genel Müdürlüğü**

## İÇİNDEKİLER

1. GENEL BİLGİLER.....	3
2. GENEL EKONOMİK DURUM .....	4
3. DIŞ TİCARET.....	5
4. DOĞRUDAN YABANCI YATIRIMLAR.....	9
5. TÜRKİYE ile TİCARET .....	10
EKLER: .....	13

## 1. GENEL BİLGİLER

### Başlıca Sosyal Göstergeler

<b>Resmi Adı</b>	Uruguay Doğu Cumhuriyeti
<b>Nüfus</b>	3,48 milyon (2026, IMF Tahmini)*
<b>Dil</b>	İspanyolca
<b>Yüzölçümü</b>	175.020 km <sup>2</sup>
<b>Başkent</b>	Montevideo
<b>Başlıca Şehirleri</b>	Montevideo (1,3 milyon), Maldonado (135 bin), Salto (104 bin), Paysandu (76 bin), Rivera (64 bin), Tacuarembó(55)
<b>Yönetim Şekli</b>	Anayasal Cumhuriyet
<b>Devlet Başkanı</b>	Luis Alberto Lacalle Pou
<b>Para Birimi</b>	Uruguay Pesosu (Ps)

\*IMF Tahmini

### Üyesi Olduğu Başlıca Uluslararası Kuruluşlar

CAN (ortak üye), FAO, G-77, IAEA, IBRD, ICAO, ICC, ICRM, IDA, IFAD, IFC, IFRCs, IHO, ILO, IMO, Interpol, IOC, IOM, IPU, ISO, ITSO, ITU, LAES, MIGA, MINURSO, MINUSTAH, MONUSCO, NAM (gözlemci), OAS, OPANAL, OPCW, PCA, RG, UNCTAD, UNESCO, UNIDO, UNMOGIP, UNOCI, UNWTO, UPU, WCO, WHO, WIPO, WMO.

### Coğrafi Konum

Uruguay (İspanyolca: República Oriental del Uruguay), kuzeyinde Brezilya, batısında Uruguay ırmağı ile Arjantin, güneyinde bu ırmağın denize döküldüğü Rio de la Plata - "gümüş ırmak" koyu, doğusunda ise Atlas Okyanusu ile çevrilidir.

Ülkedeki insanların yaklaşık yarısı, başkenti ve en büyük kenti olan Montevideo'da yaşar. Yüzölçümü olarak, Güney Amerika'nın Surinam'dan sonra en küçük ikinci ülkesidir. "Uruguay" adı, yerlilerin dili olan Guarani'de "Boyalı Kuşlar Irmağı" anlamına gelir. Bölgeye Avrupalıların ilk yerleşimi 16. yüzyılın başlarında olmuştur.

### Siyasi ve İdari Yapı

Uruguay, kuvvetler ayrılığı ilkesine dayanan, demokratik bir ülkedir. Yürütme erkinin başında devlet başkanı yer almaktadır. Devlet başkanı 5 yıl için seçilmektedir. Devlet başkanının tekrar seçilebilmesi için aradan bir seçim dönemi geçmesi gerekmektedir. Yasama erki Senato ve Temsilciler Meclisi'nden oluşan Kongre tarafından üstlenilmektedir. Senato'nun 31, Temsilciler Meclisi'nin ise 99 üyesi bulunmaktadır. Başkan yardımcısı aynı zamanda Senato başkanıdır.

Uruguay'daki en yüksek yargı organı 5 üyeden oluşan Yüksek Adalet Mahkemesi'dir. Devlet başkanlığı seçimleri partiler tarafından gösterilen adaylar arasında 2 turlu olarak gerçekleştirilmektedir. Yerel seçimler genel seçimlerden 6 ay sonra yapılmaktadır.

Uruguay idari olarak 19 eyalete ayrılmış olup, eyaletler seçimle göreve gelen valilerce yönetilmektedir. Söz konusu eyaletler; Artigas, Canelones, Cerro Largo, Colonia, Durazno, Flores, Florida Lavalleja, Maldonado, Montevideo, Paysandu, Rio Negro, Rivera, Rocha, Salto, San Jose, Soriano, Tacuarembó, Treinta y Tres'dir.

## 2. GENEL EKONOMİK DURUM

### Temel Ekonomik Göstergeler

	2024	2025	2026*	2027*	2028*	2029*	2030*	2031*
GSYİH (Nominal Fiyatlar milyar \$)	82,32	85,58	96,09	100,86	104,92	109,61	115,27	121,22
GSYİH Büyüme (Reel Fiyatlar -%)	3,3	1,8	1,8	2,6	2,3	2,2	2,2	2,2
Kişi Başına Düşen Milli Gelir (Nominal Fiyatlar- \$)	23 576	24 549	27 608	29 017	30 220	31 599	33 254	34 985
Tüketici Fiyat Enflasyonu (ort, %)	4,9	4,7	4	4,5	4,5	4,5	4,5	4,5
Cari İşlemler Dengesinin GSYİH'ya Oranı (%)	-0,8	-0,5	-0,8	-0,9	-1,1	-1,3	-1,5	-1,7
İşsizliğin Toplam İşgücüne Oranı (%)	8,2	7,5	8	8	8	8	8	8
Nüfus (milyon)	3,49	3,49	3,48	3,48	3,47	3,47	3,47	3,47
Devletin Genel Toplam Borçlanmasının GSYİH'ya Oranı (%)	67,6	65,7	66,8	67,7	68,2	68	67,6	67,3

\*Tahmin

Kaynak: IMF

Uruguay, Güney Amerika'da ekonomik ve siyasal olarak en dengeli ülkelerden biridir. 2026 yılında cari fiyatlara göre, 96 milyar dolar olacağı tahmin edilen GSYİH'nın; 2027 yılında 101 milyar dolar olması beklenmektedir. Uruguay, cari fiyatlara göre, 2026 yılı itibariyle 190 ülke arasında dünyanın 81. büyük ekonomisidir.

2026 yılında sabit fiyatlara göre %1,8 oranında artması beklenen GSYİH'nın, 2027 yılında %2,6 oranında artacağı tahmin edilmektedir. Cari fiyatlara göre Uruguay, 2026 yılında 27 608 dolarlık kişi başına düşen milli gelir ile dünyada 55. sırada yer almaktadır.

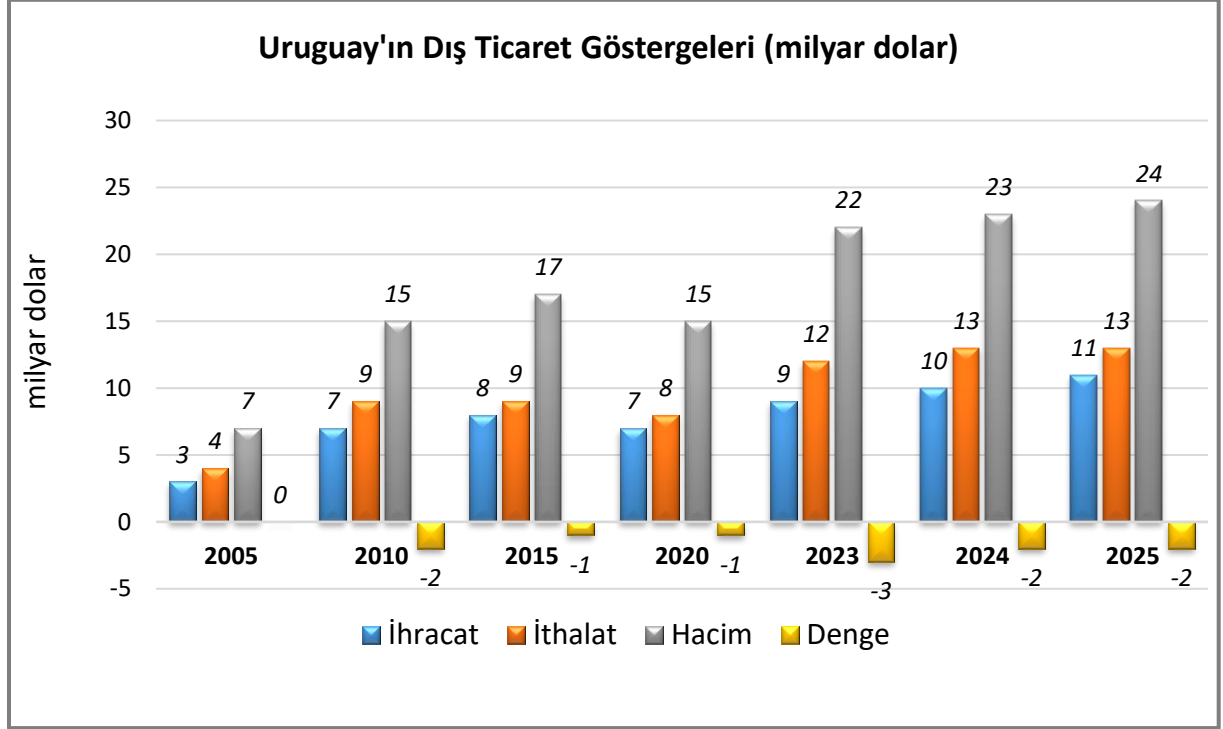
2026 yılında % 4 olan tüketici fiyatlarına göre yıllık ortalama enflasyon oranının 2027 yılında %4,5 olacağı tahmin edilmektedir. Ülkedeki işsiz sayısının toplam işgücüne oranının 2026 yılında %8 olacağı ve işsizliğin yüksek olduğu ülkeler arasında 23. sırayı alacağı tahmin edilmektedir.

### 3. DIŐ TİCARET

#### Genel Durum

#### Ülkenin Dıő Ticareti

Uruguay, 2025 yılında 11 milyar dolarlık (%10 artan) ihracatla dünyada 95. sırada ve 13 milyar dolarlık (%3 artan) ithalatla dünyada 106. sıradadır.

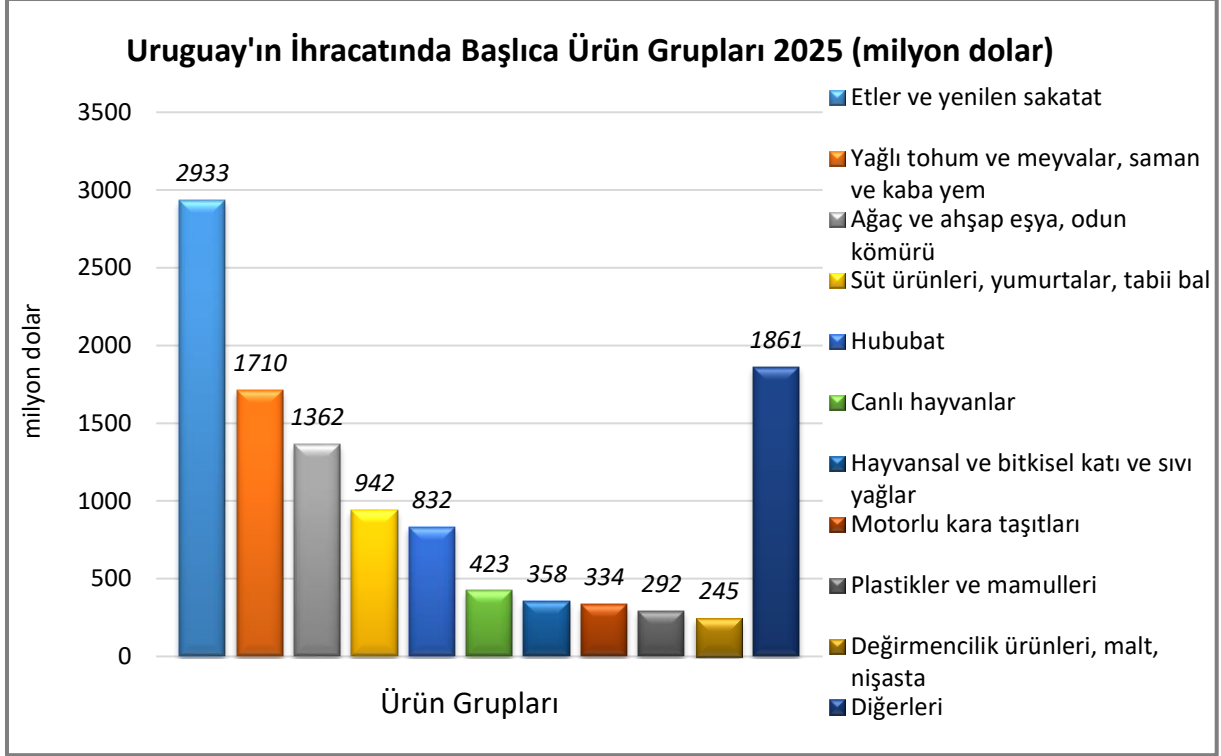


Kaynak: Trademap

#### Başlıca Ürünler İtibarı ile Dıő Ticaret

##### İhracat

2025 yılında ihraç ettiği başlıca ürünler; sığır eti (dondurulmuş), soya fasulyesi, yuvarlak ağaçlar, süt, krema (konsantre edilmiş, ilave şeker veya diğer tatlandırıcı madde içerenler), sığır eti (taze/soğutulmuş), pirinç, canlı büyükbaş hayvanlar (at, eşek, katır ve bardolar hariç), eşya taşımaya mahsus motorlu taşıtlar, buğday ve mahlut ve maltıdır.

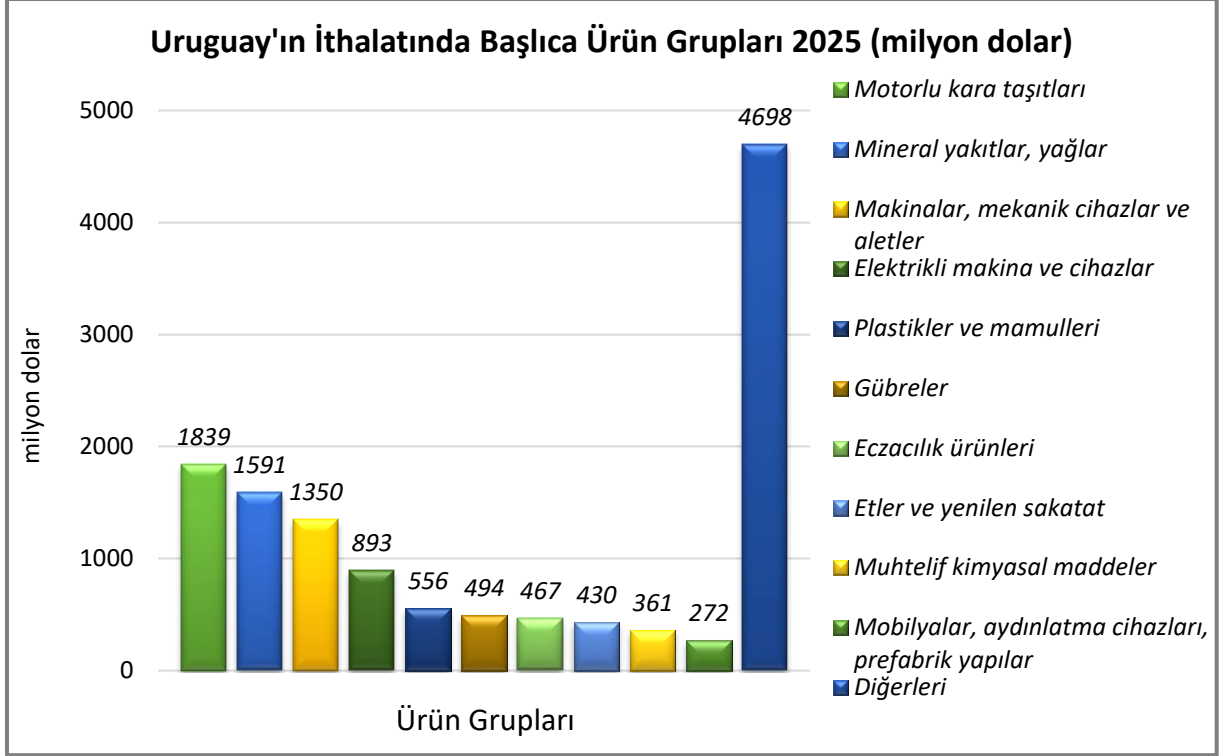


Kaynak: Trademap

[Detaylı tablo için tıklayınız](#)

## İthalat

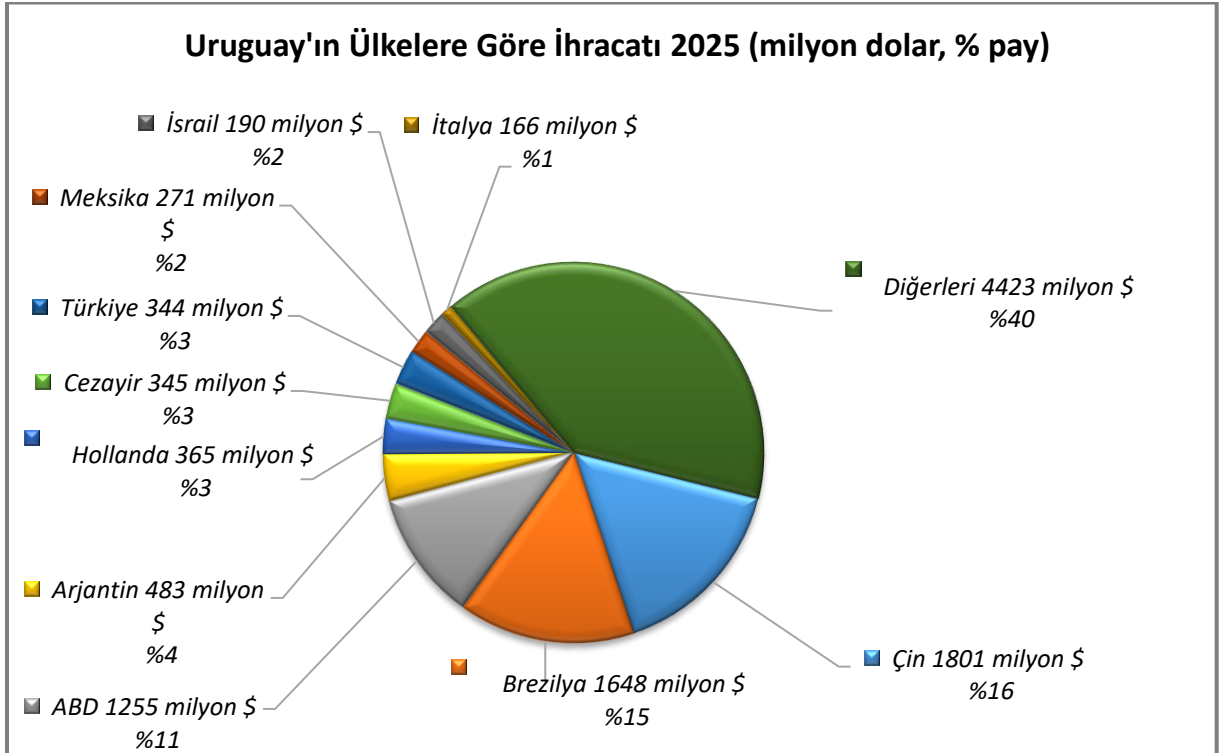
2025 yılında ithal ettiği başlıca ürünler; ham petrol (petrol yağları ve bitümenli minerallerden elde edilen yağlar), otomobiller, eşya taşımaya mahsus motorlu taşıtlar, karayolu taşıtları için aksam ve parçalar, petrol yağları ve bitümenli minerallerden elde edilen yağlar, telefon cihazları, ses, görüntü veya diğer bilgileri almaya veya vermeye mahsus diğer cihazlar, tedavide veya korunmada kullanılmak üzere hazırlanan ilaçlar (dozlandırılmış), azotlu mineral veya kimyasal gübreler, sığır eti (taze/soğutulmuş), haşarat öldürücü, dezenfekte edici, zararlıları yok edici, sürgünleri önleyici, bitkilerin büyümesini düzenleyici ürünlerdir.



Kaynak: Trademap [Detaylı tablo için tıklayınız](#)

## Başlıca Ülkeler İtibarı ile Dış Ticaret

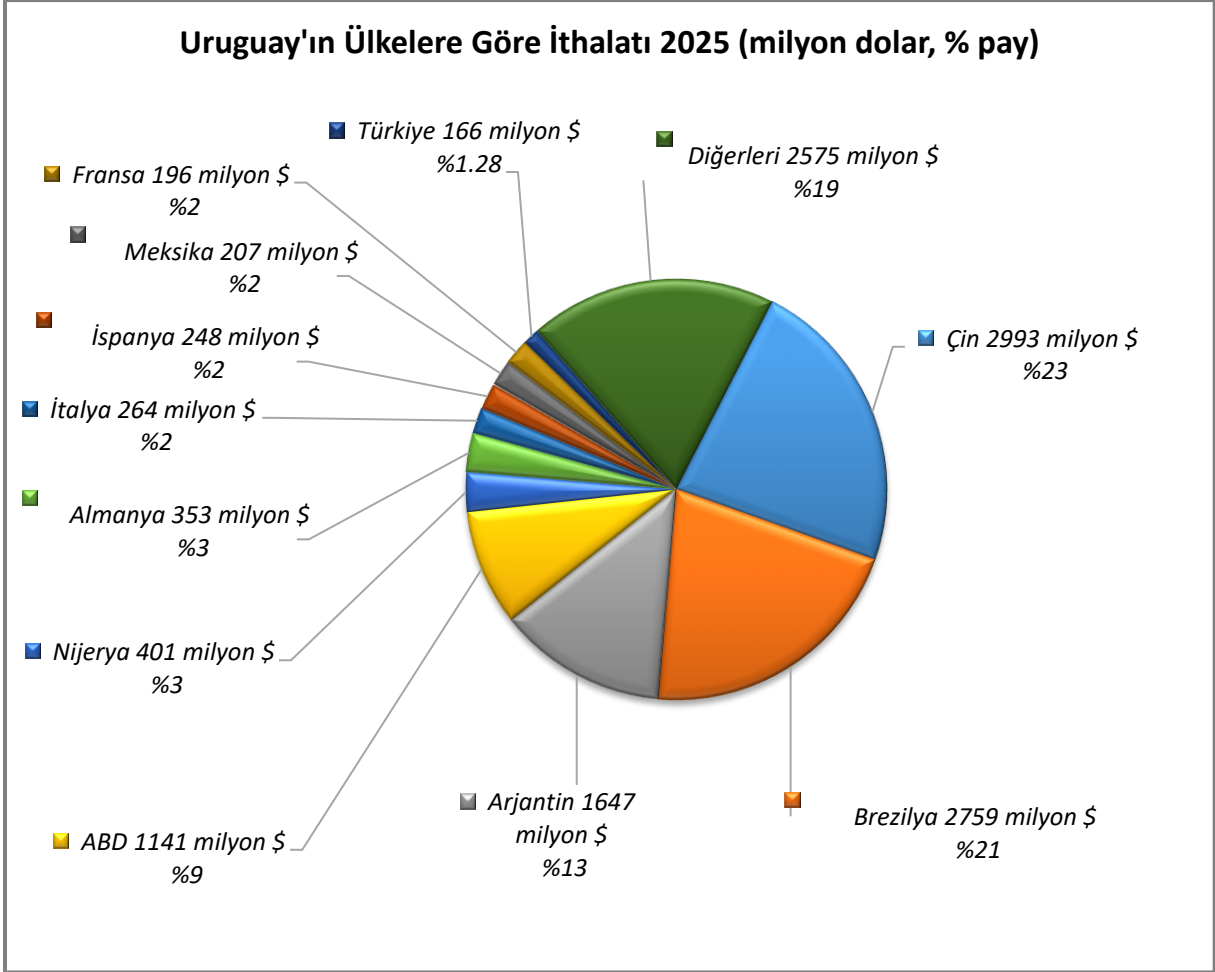
### İhracat



Kaynak: Trademap, Uruguay Ülke Verileri

[Detaylı tablo için tıklayınız](#)

## İthalat



Kaynak: Trademap, Uruguay Ülke Verileri, [Detaylı tablo için tıklayınız](#)

## 4. DOĐRUDAN YABANCI YATIRIMLAR

### Dođrudan Yabancı Yatırımların Görünümü

#### Dođrudan Yabancı Yatırımlar ve GSYİH'ya Oranı (Milyon Dolar)

	2024	2025*	2026*	2027*	2028*	2029*	2030*
Ülke dışından gelen doğrudan yatırım (milyon \$)	- 3 955,30	516,64	1 652,11	1 941,33	2 005,09	2 077,47	2 136,20
Ülke dışından gelen doğrudan yatırımın GSYİH ya oranı (%)	-4,89	0,61	1,76	2,00	2,00	2,00	2,00
Ülke dışından gelen doğrudan yatırım stoku (milyon \$)	54 626,40	55 143,04	56 795,15	58 736,48	60 741,57	62 819,04	64 955,24
Ülke dışına giden doğrudan yatırım (milyon \$)	1 370,40	-205,13	-68,63	498,14	1 909,78	473,12	534,05
Ülke dışına yapılan doğrudan yatırım stoku (milyon \$)	25 067,90	25 273,03	25 341,66	24 843,52	22 933,74	22 460,62	21 926,57

(\*) Tahmini Veriler

Kaynak: EIU- Economist Intelligence Unit

Arjantin, İspanya, Brezilya ve İngiltere başlıca yatırım yapan ülkeler olup, tarım, müteahhitlik, kimya sanayi ve gıda ve içecek sektörlerinde yatırımın yoğunlaştığı görülmektedir.

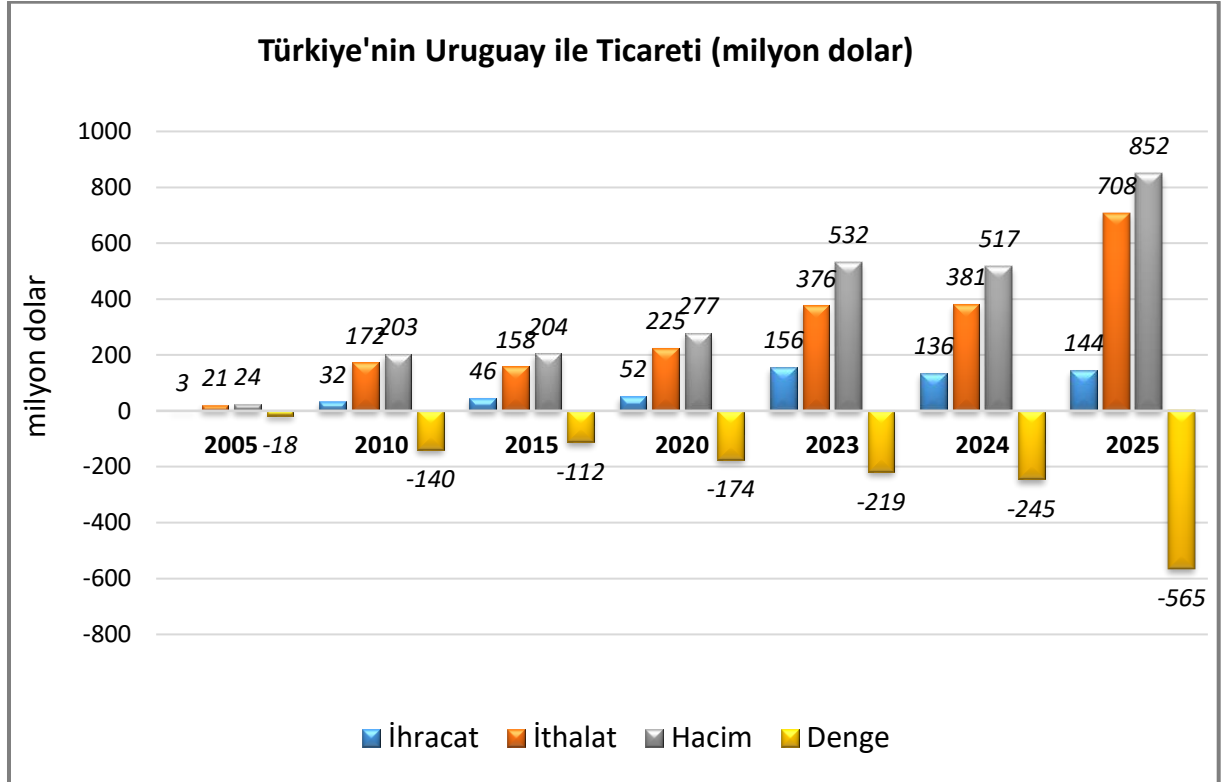
## 5. TÜRKİYE ile TİCARET

### Genel Durum

2025 yılında Uruguay'a ihracatımız 144 milyon dolar (bir önceki yıla göre % 6 artış) olup, toplam ihracatımızda %0,1 pay ile 115. sıradadır. İthalatımız 708 milyon dolar (bir önceki yıla göre % 86 artış) olup, toplam ithalatımızda %0,19 pay ile 55. sıradadır.

Ayrıca, 2025 yılında Uruguay ile ticaretle Türkiye'nin 565 milyon dolar dış ticaret açığı verdiği gözlenmektedir.

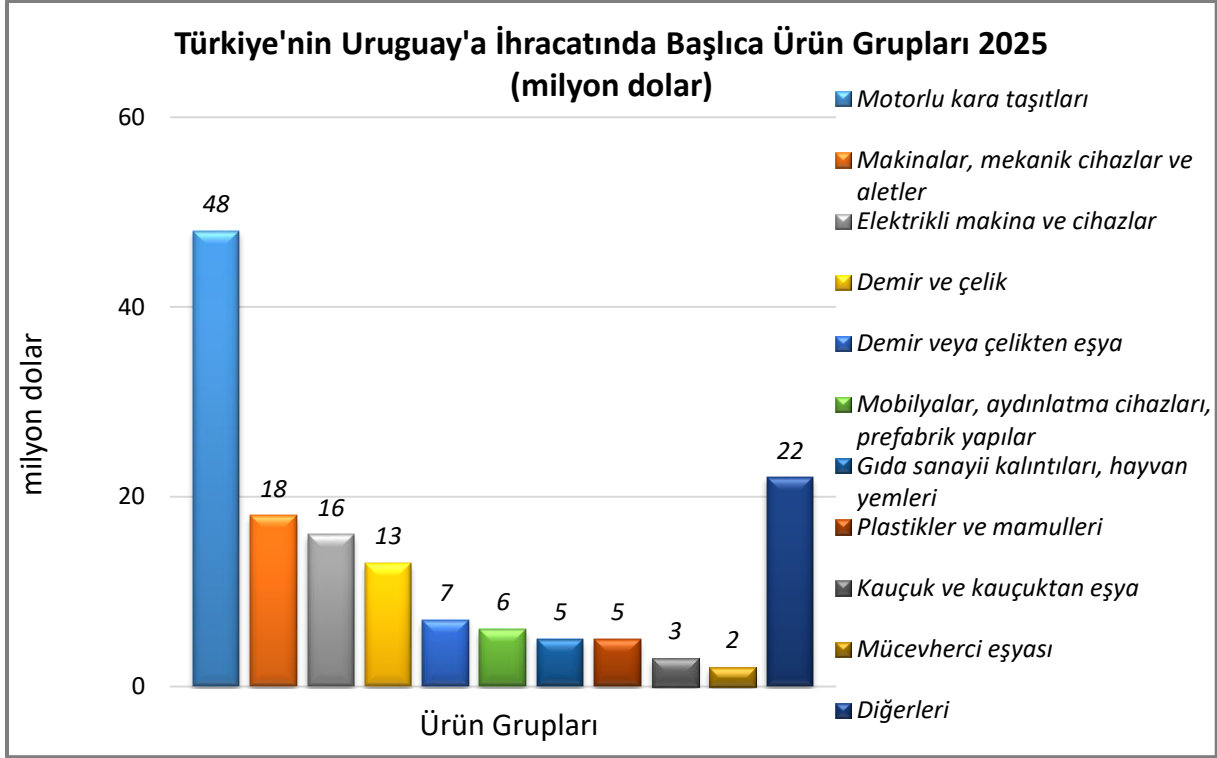
### Türkiye-Uruguay Dış Ticareti



Kaynak:Trademap

### Türkiye'nin Uruguay'a İhracatında Başlıca Ürünler

2025 yılında Uruguay'a ihracatımızda başlıca ürünler; karayolu taşıtları için aksam ve parçalar, karayolunda kullanılan motorlu taşıtlar için karoseriler (şoför mahalleri dahil), demir veya alaşımsız çelikten profiller, elektrikli su ısıtıcıları, elektrotermik cihazlar, ortam ısıtıcıları, saç ve el kurutucuları, ütüler, rezistanlar, oturmaya mahsus mobilyalar ve bunların aksam ve parçaları, hayvan gıdası olarak kullanılan müstahzarlar, elektrik kontrol, dağıtım tabloları, panolar, konsollar, kabinler, diğer mesnetler ve sayısal kontrol cihazları, santrifüjler; sıvıların veya gazların fiitre edilmesine veya arıtılmasına mahsus makina ve cihazlar, demir veya çelikten diğer ince ve kalın borular ve içi boş profiller, buzdolapları, dondurucular ve diğer soğutucu ve dondurucu cihazlar ve ısı pompalarıdır.



Kaynak: Trademap

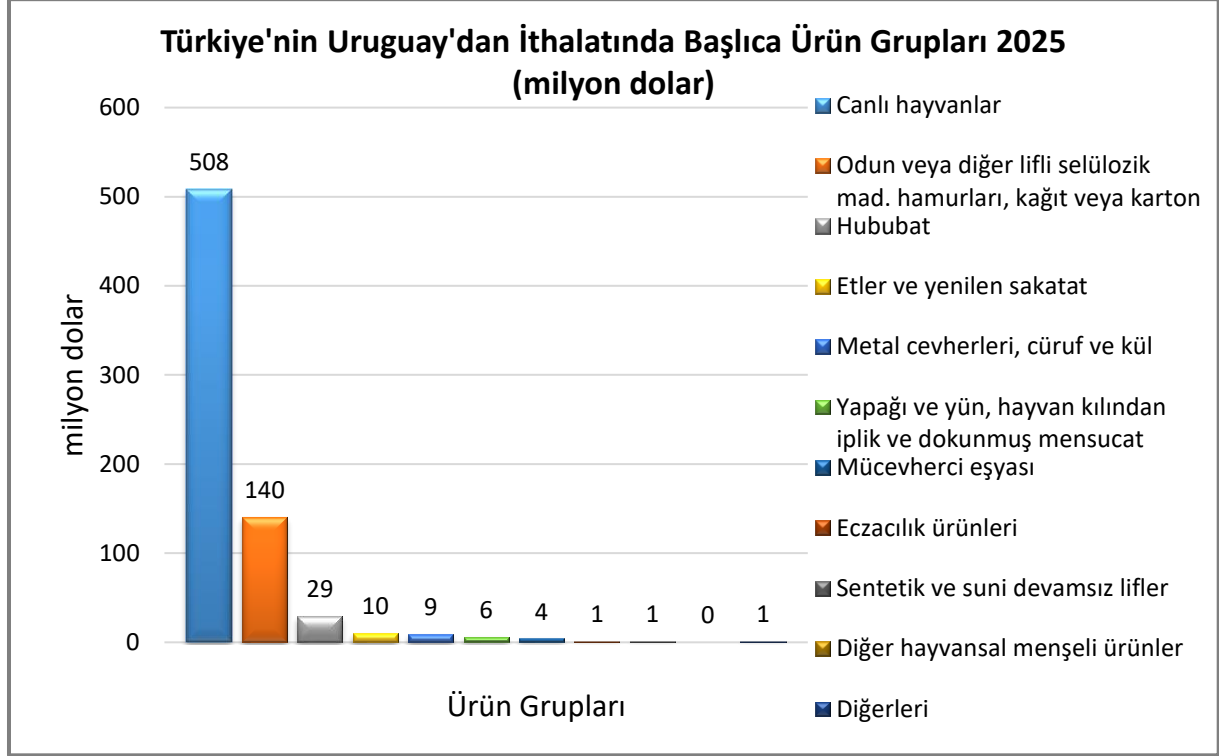
[Detaylı tablo için tıklayınız](#)

Uruguay'ın 2025 yılı toplam ithalatı dikkate alındığında;

- Demir veya alaşımsız çelikten profiller (GTİP:7216) ithalatının %22'si ( 6 milyon \$)
- Demir veya alaşımsız çelikten filmaşın (sıcak haddelenmiş, kangal halinde) (GTİP:7213) ithalatının %11'i ( 5 milyon \$)
- Tohum, hububat, kuru baklagilleri temizleme, tasnif etme ayıklama ve öğütmeye mahsus makina ve cihazlar (GTİP:8437) ithalatının %12'si ( 3 milyon \$)
- Karbonat; peroksikarbonat; amonyum karbomat içeren ticari amonyum karbonat (GTİP:2836) ithalatının %24'ü ( 2 milyon \$)
- Diğer alaşımlı çelikten teller (GTİP:7229) ithalatının %61'i ( 2 milyon \$)
- Sülfatlar; şaplar; peroksisülfatlar (persülfatlar) (GTİP:2833) ithalatının %22'si ( 1 milyon \$)
- Her nevi kükürt (süblime, presipite ve koloidal kükürt hariç) (GTİP:2503) ithalatının %16'sı ( 935 bin \$)
- Pamuk ipliği (dikiş ipliği hariç) (ağırlık itibariyle pamuk oranı  $\geq$  %85 ve perakende olarak satılacak hale getirilmemiş) (GTİP:5205) ithalatının %8'i ( 634 bin \$)
- Metalleri veya sermetleri talaş kaldırmadan işlemeye mahsus diğer makinalar (GTİP:8463) ithalatının %31'i ( 492 bin \$)
- Kadınlar ve kız çocuklar için bluzlar, gömlekler ve gömlek-bluzlar (GTİP:6206) ithalatının %6'sı ( 419 bin \$)

Türkiye'den yapıldığı görülmektedir.

## Türkiye'nin Uruguay'dan İthalatında Başlıca Ürünler



Kaynak: Trademap

[Detaylı tablo için tıklayınız](#)

**EKLER:*****EK-1: Uruguay'ın İhracatında Başlıca Ürünler (bin dolar)***

Sıra	GTİP	ÜRÜNLER (ilk 15)	2023	2024	2025	Pay (% 2025)	Değişim (%, 2024- 2025)
<b>TOPLAM İHRACAT (Diğerleriyle)</b>			<b>9 189 874</b>	<b>10 248 403</b>	<b>11 290 648</b>	<b>100</b>	<b>10,2</b>
1.	0202	Sığır eti (dondurulmuş)	1 610 227	1 538 026	2 000 632	17,7	30,1
2.	1201	Soya fasulyesi	413 840	1 205 824	1 583 108	14	31,3
3.	4403	Yuvarlak ağaçlar	819 873	982 762	1 009 766	8,9	2,7
4.	0402	Süt, krema (konsantre edilmiş, ilave şeker veya diğer tatlandırıcı madde içerenler)	602 773	597 413	726 492	6,4	21,6
5.	0201	Sığır eti (taze/soğutulmuş)	413 529	458 305	652 850	5,8	42,4
6.	1006	Pirinç	596 379	557 194	537 575	4,8	-3,5
7.	0102	Canlı büyükbaş hayvanlar (at, eşek, katır ve bardolar hariç)	235 904	303 051	422 245	3,7	39,3
8.	8704	Esya taşımaya mahsus motorlu taşıtlar	284 409	423 707	266 650	2,4	-37,1
9.	1001	Buğday ve mahlut	251 016	360 897	247 995	2,2	-31,3
10.	1107	Malt	336 186	286 009	241 348	2,1	-15,6
11.	4407	Uzunlamasına kesilmiş, biçilmiş ağaç; kalınlık > 6 mm	170 484	182 585	186 870	1,7	2,3
12.	0206	Sığır, domuz, koyun, keçi, at, eşek, katır ve bardoların lerin yenilen sakatları (taze,soğutulmuş veya dondurulmuş)	172 708	163 730	170 746	1,5	4,3
13.	3923	Plastiklerden eşya taşınmasına veya ambalajlanmasına mahsus malzeme, tıpa, kapak, kapsül ve diğer kapama malzemeleri	167 526	180 265	168 149	1,5	-6,7
14.	1517	Hayvansal ve bitkisel yağlar ve bunların fraksiyonları	111 117	107 224	158 939	1,4	48,2
15.	1502	Sığır, koyun/keçi yağları	150 907	126 904	131 411	1,2	3,6

Kaynak: Trademap, Uruguay Verileri

**EK-2: Uruguay'ın İthalatında Başlıca Ürünler (bin dolar)**

Sıra	GTİP	ÜRÜNLER (İlk 15)	2023	2024	2025	Pay (% 2025)	Değişim (%, 2024- 2025)
<b>TOPLAM İTHALAT (Diğerleriyle)</b>			<b>12 486 206</b>	<b>12 522 742</b>	<b>12 949 998</b>	<b>100</b>	<b>3,4</b>
1.	2709	Ham petrol (petrol yağları ve bitümenli minerallerden elde edilen yağlar)	863 539	918 734	1 044 099	8,1	13,6
2.	8703	Otomobiller	542 461	629 245	769 287	5,9	22,3
3.	8704	Esya taşımaya mahsus motorlu taşıtlar	417 453	432 487	389 050	3	-10
4.	8708	Karayolu taşıtları için aksam ve parçalar	291 658	389 886	320 064	2,5	-17,9
5.	2710	Petrol yağları ve bitümenli minerallerden elde edilen yağlar	772 202	626 860	308 577	2,4	-50,8
6.	8517	Telefon cihazları, ses, görüntü veya diğer bilgileri almaya veya vermeye mahsus diğer cihazlar	340 564	334 767	301 198	2,3	-10
7.	3004	Tedavide veya korunmada kullanılmak üzere hazırlanan ilaçlar (dozlandırılmış)	215 001	247 438	269 176	2,1	8,8
8.	3102	Azotlu mineral veya kimyasal gübreler	164 994	173 324	233 408	1,8	34,7
9.	0201	Sığır eti (taze/soğutulmuş)	135 835	166 746	225 011	1,7	34,9
10.	3808	Haşarat öldürücü, dezenfekte edici, zararlıları yok edici,sürgünleri önleyici, bitkilerin büyümesini düzenleyici ürünler	219 783	209 539	203 852	1,6	-2,7
11.	3002	Serum, aşı, toksin vb. ürünler	135 732	149 654	166 068	1,3	11
12.	3105	Azot, fosfor ve potasyumun ikisini veya üçünü içeren mineral veya kimyasal gübreler	112 608	113 143	159 721	1,2	41,2
13.	0203	Domuz eti (taze, soğutulmuş veya dondurulmuş)	125 005	123 943	156 575	1,2	26,3
14.	8471	Otomatik bilgi işlem mak. bunlara ait birimler; manyetik veya optik okuyucular, verileri koda dönüştüren ve işleyen mak.	163 318	136 217	148 340	1,1	8,9
15.	8701	Traktörler	155 144	129 444	142 603	1,1	10,2

Kaynak: Trademap, Uruguay Verileri

**EK-3: Uruguay'ın Ülkelere Göre İhracatı (bin dolar)**

Sıra	Ülkeler (İlk 15)	2023	2024	2025	Pay (% 2025)	Değişim (% 2024- 2025)
<b>TOPLAM İHRACAT (Diğerleriyle)</b>		<b>9 189 874</b>	<b>10 248 403</b>	<b>11 290 648</b>	<b>100</b>	<b>10,2</b>
1.	Çin	1 547 593	1 393 789	1 800 873	16	29,2
2.	Brezilya	1 887 793	2 060 210	1 647 793	14,6	- 20
3.	ABD	745 166	955 489	1 255 139	11,1	31,4
4.	Arjantin	460 616	547 243	483 361	4,3	-11,7
5.	Hollanda	213 342	245 890	364 849	3,2	48,4
6.	Cezayir	120 849	201 915	344 965	3,1	70,8
7.	Türkiye	256 150	302 756	343 752	3	13,5
8.	Meksika	167 138	170 531	270 717	2,4	58,7
9.	İsrail	60 955	112 872	189 907	1,7	68,2
10.	İtalya	95 228	97 944	165 697	1,5	69,2
11.	İngiltere	83 119	77 062	137 225	1,2	78,1
12.	Şili	242 876	162 549	135 862	1,2	-16,4
13.	Portekiz	107 120	89 798	135 162	1,2	50,5
14.	İspanya	107 384	97 050	134 546	1,2	38,6
15.	Paraguay	121 108	122 726	121 393	1,1	-1,1

Kaynak: Trademap, Uruguay Verileri

**EK-4: Uruguay'ın Ülkelere Göre İthalatı (bin dolar)**

Sıra	Ülkeler (İlk 15)	2023	2024	2025	Pay (% 2025)	Değişim (% 2024- 2025)
<b>TOPLAM İTHALAT (Diğerleriyle)</b>		<b>12 486 206</b>	<b>12 522 742</b>	<b>12 949 998</b>	<b>100</b>	<b>3,4</b>
1.	Çin	2 384 161	2 770 859	2 993 473	23,1	8
2.	Brezilya	2 730 922	2 657 068	2 758 836	21,3	3,8
3.	Arjantin	1 497 204	1 609 267	1 646 743	12,7	2,3
4.	ABD	1 102 486	806 797	1 141 103	8,8	41,4
5.	Nijerya	534 366	445 900	400 895	3,1	-10,1
6.	Almanya	291 685	301 248	353 472	2,7	17,3
7.	İtalya	194 078	213 125	264 118	2	23,9
8.	İspanya	297 050	277 394	247 888	1,9	-10,6
9.	Meksika	237 486	226 241	206 840	1,6	-8,6
10.	Fransa	191 613	218 491	195 897	1,5	-10,3
11.	Hindistan	325 680	230 882	191 701	1,5	- 17
12.	Paraguay	274 045	167 261	172 108	1,3	2,9
13.	Türkiye	160 937	135 839	165 849	1,3	22,1
14.	Şili	116 173	134 400	132 817	1	-1,2
15.	G. Kore	93 685	153 291	124 826	1	-18,6

Kaynak: Trademap, Uruguay Verileri

**Ek-5: Türkiye'nin Uruguay'a İhracatında Başlıca Ürünler (bin dolar)**

Sıra	GTİP	ÜRÜNLER (İlk 15)	2023	2024	2025	Pay (% 2025)	Değişim (% 2024- 2025)
<b>TOPLAM İHRACAT (Diğerleriyle)</b>			<b>156 435</b>	<b>135 747</b>	<b>143 742</b>	<b>100</b>	<b>5,9</b>
1.	8708	Karayolu taşıtları için aksam ve parçalar	29 139	23 798	31 581	22	32,7
2.	8707	Karayolunda kullanılan motorlu taşıtlar için karoseriler (şoför mahalleri dahil)	14 621	11 103	14 799	10,3	33,3
3.	7216	Demir veya alaşımsız çelikten profiller	10 198	7 801	9 724	6,8	24,7
4.	8516	Elektrikli su ısıtıcıları, elektrotermik cihazlar, ortam ısıtıcıları, saç ve el kurutucuları, ütüler, rezistanlar	5 541	7 431	6 291	4,4	-15,3
5.	9401	Oturmaya mahsus mobilyalar ve bunların aksam ve parçaları	7 197	5 586	5 484	3,8	-1,8
6.	2309	Hayvan gıdası olarak kullanılan müstahzarlar	4 632	12 901	4 833	3,4	-62,5
7.	8537	Elektrik kontrol, dağıtım tabloları, panolar, konsollar, kabinler, diğer mesnetler ve sayısal kontrol cihazları	1 935	1 107	4 642	3,2	319,3
8.	8421	Santrifüjler; sıvıların veya gazların filtre edilmesine veya artırılmasına mahsus makina ve cihazlar	1 848	2 848	3 814	2,7	33,9
9.	7306	Demir veya çelikten diğer ince ve kalın borular ve içi boş profiller	703	1 759	2 631	1,8	49,6
10.	8418	Buzdolapları, dondurucular ve diğer soğutucu ve dondurucu cihazlar ve ısı pompaları	1 797	2 860	2 226	1,5	-22,2
11.	7113	Mücevherci eşyası ve aksamı (kıymetli metallere veya kıymetli metallere kaplama metallere)	594	1 212	2 049	1,4	69,1
12.	8432	Toprağı hazırlamaya, işlemeye, ekmeye, ormancılıkta kullanılan makina ve cihazlar; çimen, spor sahaları için silindirler	1 485	1 034	1 723	1,2	66,6
13.	8512	Motorlu taşıtlar, bisiklet, motosikletlerde için aydınlatma veya işaret cihazları, cam siliciler vb tertibat	1 054	978	1 642	1,1	67,9
14.	7311	Demir veya çelikten sıkıştırılmış veya sıvı hale getirilmiş gazlar için kaplar	978	1 470	1 454	1	-1,1
15.	8450	Ev veya çamaşırhane tipi yıkama makinaları (yıkama ve kurutma tertibatı bir arada olanlar dahil)	2 166	6 839	1 453	1	-78,8

Kaynak: Trademap, Türkiye Verileri

**Ek-6: Türkiye'nin Uruguay'dan İthalatında Başlıca Ürünler (bin dolar)**

Sıra	GTİP	ÜRÜNLER (İlk 15)	2023	2024	2025	Pay (% 2025)	Değişim (% 2024-2025)
<b>TOPLAM İTHALAT (Diğerleriyle)</b>			<b>375 649</b>	<b>381 019</b>	<b>708 488</b>	<b>100</b>	<b>85,9</b>
1.	0102	Canlı büyükbaş hayvanlar (at, eşek, katır ve bardolar hariç)	246 755	216 844	507 910	71,7	134,2
2.	4703	Sodali veya sülfatlı kimyasal odun hamuru	90 608	126 417	140 110	19,8	10,8
3.	1006	Pirinç	15 286	12 941	28 749	4,1	122,2
4.	0202	Siğir eti (dondurulmuş)	8 483	4 201	10 187	1,4	142,5
5.	2601	Demir cevherleri ve konsantreleri	0	0	8 509	1,2	-
6.	7108	Altın (platin kaplamalı altın dahil) (işlenmemiş veya yarı işlenmiş ya da pudra halinde)	182	626	3 875	0,5	519
7.	5107	Taranmış yün (kamgarn) iplikleri	2 411	3 390	2 813	0,4	-17
8.	5105	Yün, ince veya kaba hayvan kılları (kardeli/taranmış)	8 110	4 150	2 768	0,4	-33,3
9.	3002	Serum, aşı, toksin vb. ürünler	48	760	1 008	0,1	32,6
10.	5509	Sentetik devamsız lifden iplik (dikiş ipliği hariç) (toptan)	233	545	650	0,1	19,3
11.	0504	Hayvan bağırsak, mesane ve midesi (taze, soğutulmuş, dondurulmuş, tuzlanmış, salamura, kurutulmuş veya tütsülenmiş)	24	497	496	0,1	-0,2
12.	5101	Yün ve yapağı (kardesiz/taranmamış)	0	0	400	0,1	-
13.	4418	Ağaçtan bina ve inşaat için marangozluk, mamülleri, doğrama parçaları	126	62	207	0	233,9
14.	8441	Kağıt hamuru, kağıt veya kartonun işlenmesine mahsus diğer makine ve cihazlar	0	0	193	0	-
15.	7602	Aluminyum döküntü ve hurdaları	0	258	173	0	-32,9

Kaynak: Trademap, Türkiye Verileri